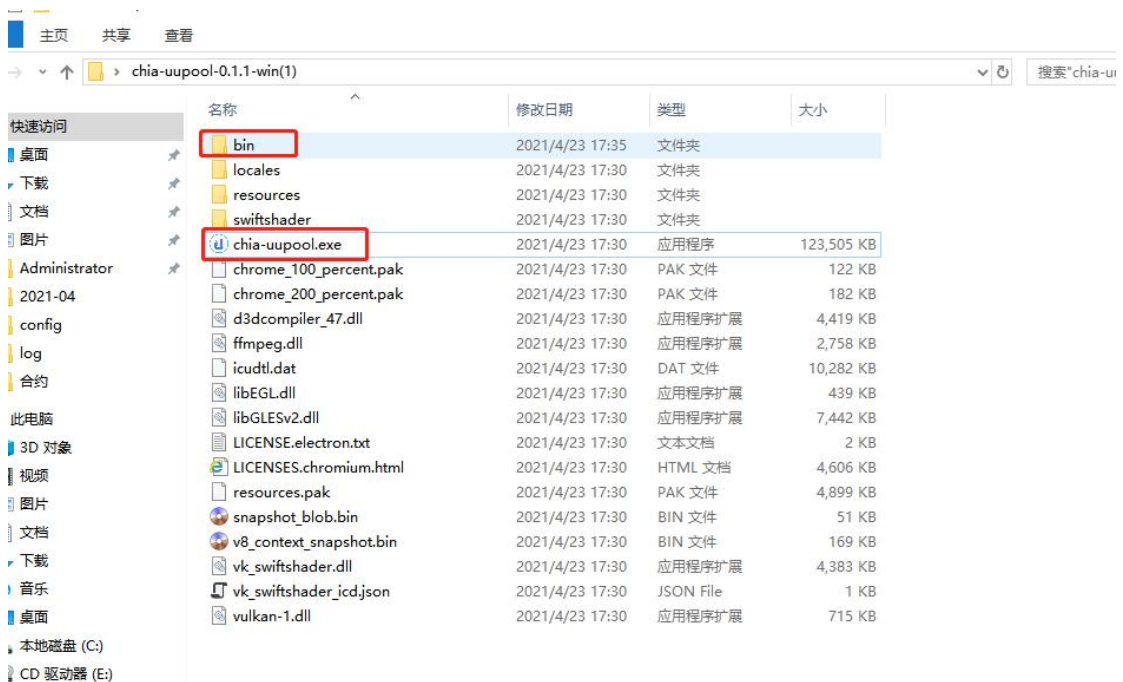


1.解压文件后进入解压的文件夹，软件下载地址：<https://www.uupool.com/too-download>



2. 解压后进入目录，如下图，启动 `chia-uupool.exe`（有些用户想找配置文件，配置文件的位置在 `bin\chia\config`，配置文件生成必须打开一次软件，配置文件中可以设置自己的机器名字、`accountKey` 以及 P 盘目录，多台机器可以直接复制）注：配置文件中 `hostname`：代表矿机名字，`account_key`：代表用户在矿池的 `accountKey`，`plot_directories`：代表 P 盘目录。



3. 挖矿软件菜单栏点击钱包，选择签名，跳出签名框，弹出的框输入助记词，并复制 `signature` 内容到矿池 `chia` 的绑定页面进行绑定，绑定位置如图。

注：签名软件离线也可以签，签名的作用是使 `farmer` 校验通过，否则答案无法广播，签名内容是不含助记词，矿池只是为了拿到您的 `farmer` 授权，若您存在担忧，P 盘的助记词跟后面钱包收款的助记词分开就可以。

UUPOOL 当前状态: 未在挖矿 chia

矿机名称 13
Account Key 设置UUPOOL Account Key

UUPOOL Public Key

开始挖矿

签名

输入你的助记码 / Input your mnemonic

请输入24位助记词

签名

指纹 / Fingerprint
719922330

矿工公钥 / Farmer Public Key (fpk)
0x806472a867880ce607a6f0060d2b044e814759b48db54d93dd6f4c81c8a89f27f846397951c7eabe837f907af8b2967

矿池公钥 / Pool Public Key (ppk)
0xb5365ae759965045a00bb58122310cb31e632e0771b9b7161ddcefc058e356d9cca6aa2640b5bd9249543406b4320d

签名 / Signature
0x7b226661726d65725f736b223a2022373130376439303333661383235633439646166356666326662323366306333

UUPOOL 矿池列表 资产中心 合作理财 2.0 经纪人 POC快讯 更多 Filecoin云算力 HOT

BHD主矿池
LHD主矿池
HDD主矿池
XHD主矿池
CHIA主矿池
USDT

UUPOOL全种类POC数字资产矿池

AETH主矿池
CPOC共识, 低功耗
A More Decentralized

XHD 主矿池、生态池
一种新型的基于 CPOC 共识算法的
全球支付网络系

合作理财2.0来啦
1+1复利定投 一次定投两份收益

经纪人
永久获得5%收益
立即邀请好友挖矿, 合作理财吧

5/28关于关停COWBOY牛仔币挖矿服务的公告 4/17关于提高BHD合作矿工收益比例的公告 3/5关于临时解绑部分异常BHD算力ID的说明

UUPOOL CHIA主矿池 资产中心 矿池中心 绑定矿机 合作理财 2.0 经纪人 更多 Filecoin云算力 HOT

全网算力(GH) 0G
矿池算力(GH) 0G
收益(CHIA/PB/Day) 0
当前质押比例(CHIA/TB)

正在挖矿工单 正在挖矿机 24小时操作 7天质押期 质押区块高度

最近出块

区块高度	用户昵称	解锁时间	区块数量	Deadline	是否分配
------	------	------	------	----------	------

UPOOL CHIA主矿池 资产中心 数据中心 绑定矿机 合作理财 2.0 经纪人 更多 Filecoin云算力 HOT

Account Key 绑定Plotter ID
 f7177163-c833-3ff4-b38f-c8d2872f1ec6

当前算力 - CHIA主矿池 0G

GB/Day
 1
0.8
0.6
0.4
0.2
0
04/14 04/15 04/16 04/17 04/18 04/19 04/20

累计矿机 0台
 在线矿机 0
 离线矿机 0

矿机列表 绑定查询 全部矿机 在线 离线

矿机名称	容量	最后请求时间	答案最后上报时间	状态
+ / -				

确定后不需要审核，直接绑定
 绑定操作(CHIA主矿池)



这里填写在挖矿软件里签名后的数据，不是助记词

请填写钱包生成的绑定字符串

验证码

绑定需联系矿池管理员

请务必添加矿池审核人员微信（昵称：七筒 | UUPOOL），确认进入矿池的权限，获取相关配置文件信息。

上一步 确认绑定，提交

4. 设置矿机名称与 accountKey，accountKey 位置如下图，必须设置矿机名称



矿机名称	设置矿机名称	保存
Account Key	设置UUPOOL Account Key	保存

UUPOOL 矿池列表 资产中心 合作理财 2.0 经纪人 POC快讯 更多 Filecoin云算力 **HOT**

个人中心 退出登录

UUPOOL全种类POC数字资产矿池

AETH主矿池

CPOC共识, 低利率稳定挖矿
A More Decentralized Version

XHD 主矿池、生态池

一种新型的基于 CPOC 共识算法的
全球支付网络系统

合作理财2.0来啦

1/1算利提现 一次投资再获收益

经纪人 永久获得5%收益

立即邀请好友挖矿, 合作理财吧

5/28关于关停COWBOY牛仔币挖矿服务的公告 4/17关于提高BHD合作矿工收益比例的公告 3/5关于临时解绑部分异常BHD算力ID的说明 更多>

矿池列表

主流币	全网算力	矿池算力	币价	日理论收益	在线矿工	在线矿机	24h区块数	
LHD主矿池	97.00 P	13.57 P	¥ 0.01	238.31 LHD/PB	18	268	57	教程 出块记录
XHD主矿池	49.00 P	13.19 P	¥ 0	31020.66 XHD/PB	22	213	83	教程 出块记录
HDD主矿池	26.00 P	11.07 P	¥ 0	291.37 HDD/PB	15	116	114	教程 出块记录

合作理财

+1.41%

+11.66%

预计年收益

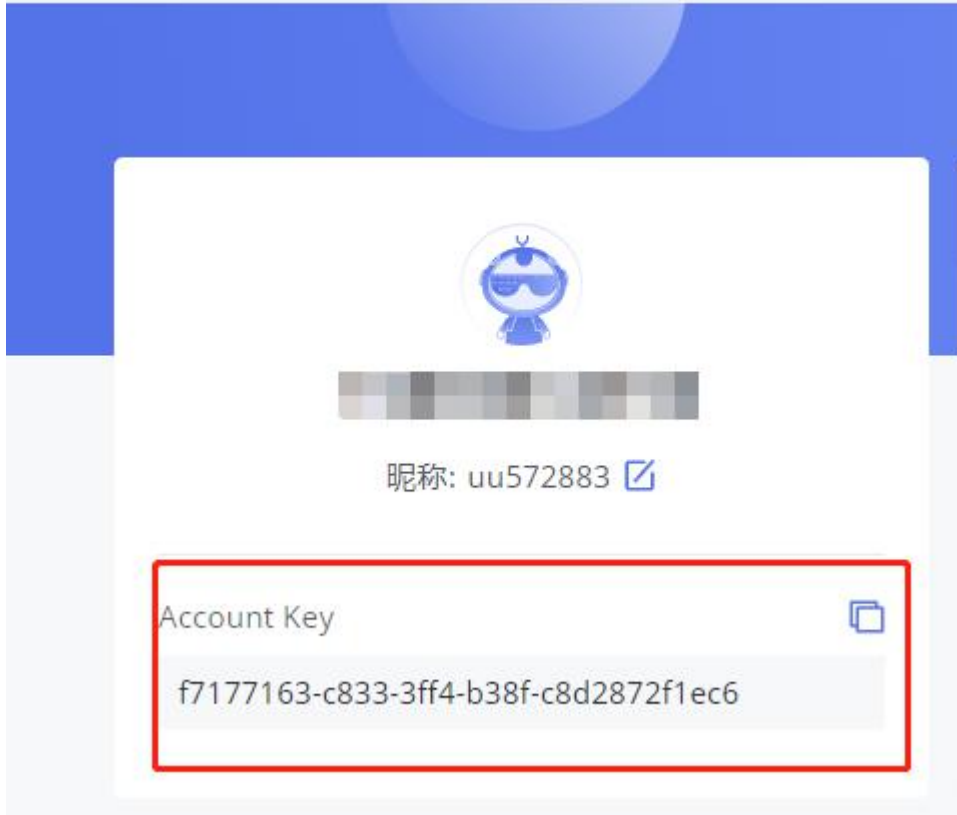
-LHD-

+0.27%

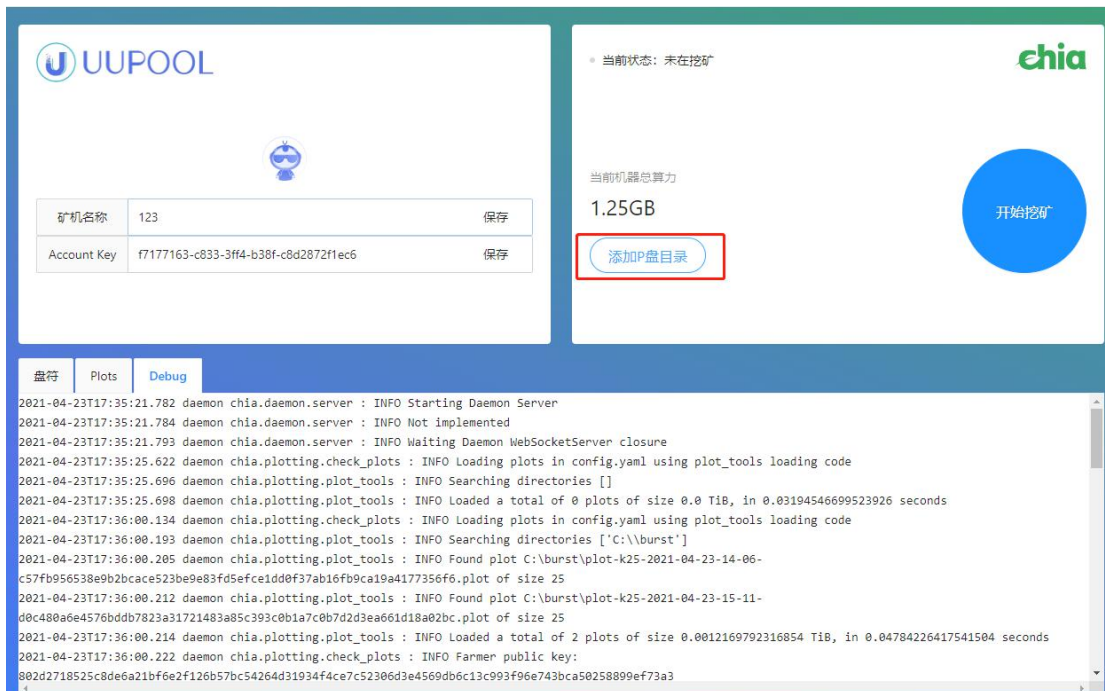
+2.22%

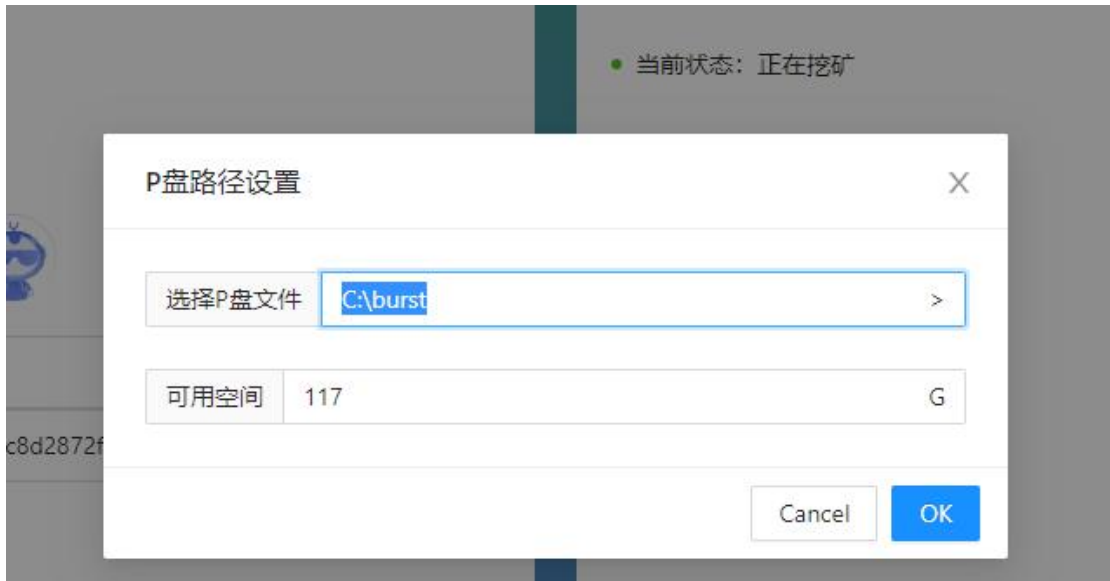
前往投放

激活 Windows
转到“设置”以激活 Windows。

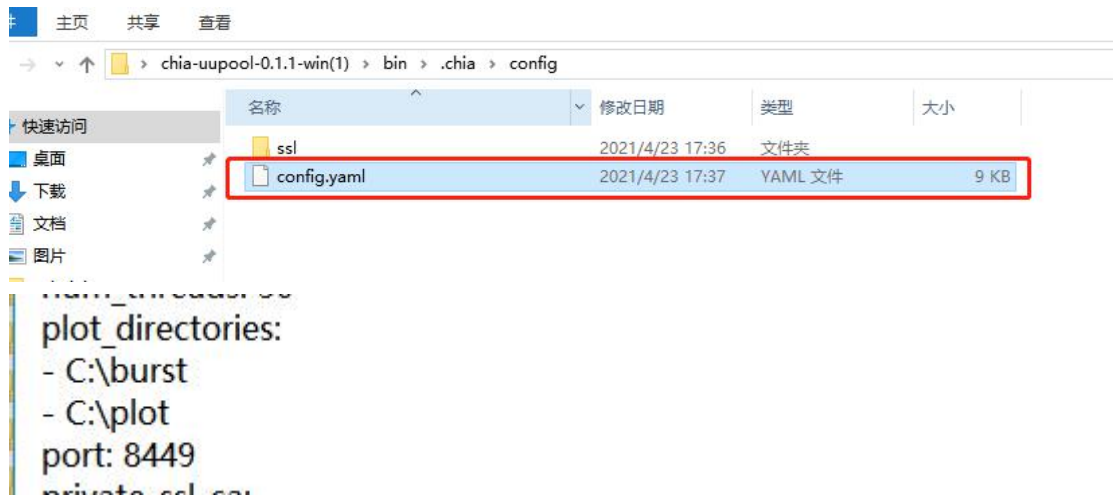


5. 添加 P 盘文件，P 盘目录添加完一个后会自动加载那个目录下所有文件，如果分在多个盘或者多个目录，只需要多次点击添加即可或者在配置文件中手动添加





配置文件中的 P 盘目录的位置如下图，



6. 开始挖矿，可以去 debug 中看日志，显示如下图代表正常在挖了。

